

Lokalny Program Rewitalizacji Miasta Dynów na lata 2017-2023

Raport z badania ankietowego w ramach projektu „Opracowanie i przyjęcie do realizacji Lokalnego Programu Rewitalizacji Miasta Dynów na lata 2017-2023”

1. Metodologia badania

W dniach 21.02.2017 r. – 07.03.2017 r. przeprowadzone zostało badanie ankietowe w ramach projektu „Opracowanie i przyjęcie do realizacji Lokalnego Programu Rewitalizacji Miasta Dynów na lata 2017-2023”. Badanie było realizowane za pomocą dwóch technik:

- a. ankiety internetowej za pomocą metody CAWI (ang. Computer-Assisted Web Interview);
- b. papierowych kwestionariuszy do samodzielnego wypełniania PAPI (ang. Paper and Pencil Interview).

Na zebraniach osiedlowych Burmistrza Miasta Dynów z mieszkańcami wydano ok. 80 ankiet w wersji papierowej. Ponadto ankieta w terminie wskazanym powyżej dostępna była na stronie internetowej miasta www.dynow.pl.

Ankietę wypełniło 29 osób.

Celem badania było poznanie opinii mieszkańców Miasta Dynów na temat aktualnych potrzeb w zakresie rewitalizacji problemowych obszarów gminy oraz oczekiwanych działań mających na celu ich ożywienie społeczno-gospodarcze.

Rewitalizacja stanowi proces wyprowadzania ze stanu kryzysowego obszarów zdegradowanych, prowadzony w sposób kompleksowy, poprzez zintegrowane działania na rzecz lokalnej społeczności, przestrzeni i gospodarki, skoncentrowane terytorialnie, prowadzone przez interesariuszy rewitalizacji na podstawie lokalnego programu rewitalizacji.

Obszar zdegradowany to obszar znajdujący się w stanie kryzysowym z powodu koncentracji negatywnych zjawisk społecznych, w szczególności bezrobocia, ubóstwa, przestępczości, niskiego poziomu edukacji lub kapitału społecznego, a także niewystarczającego poziomu uczestnictwa w życiu publicznym i kulturalnym. Jest to obszar charakteryzujący się ponadto: problemami gospodarczymi (np. niski poziom przedsiębiorczości), środowiskowymi (np. zanieczyszczenie środowiska), przestrzenno-funkcjonalnymi (np. niewystarczające wyposażenie w infrastrukturę techniczną i społeczną) i technicznymi (np. zły stan techniczny budynków).

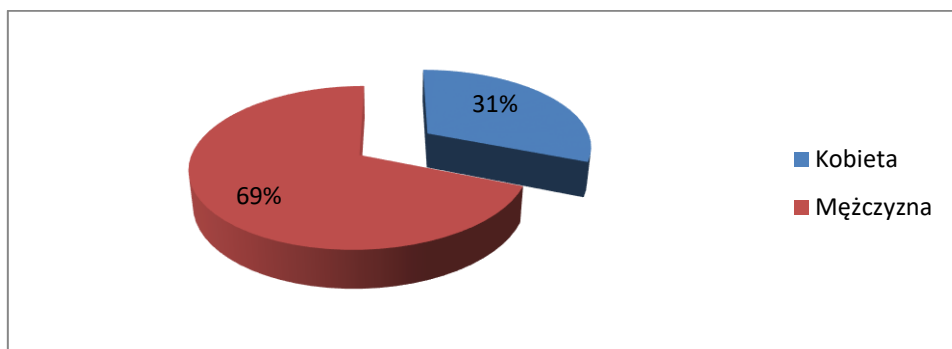
2. Próba

W badaniu wzięło udział łącznie 29 osób, wśród których przeważali mężczyźni (69%). Jeśli chodzi o wiek, najliczniejszą grupę stanowiły osoby w przedziale od 25-44 lat (65,5%). Na kolejnych miejscach znalazły się osoby w przedziale wiekowym 45-64 lat (27,6%), 20-24 lata (6,9%). W badaniu nie wzięły udziału osoby z przedziałów wiekowych „poniżej 20 roku życia” oraz osoby „powyżej 65 roku życia”. Pełna informacja o cechach demograficznych respondentów została zaprezentowana na wykresach poniżej.

Badanie to należy traktować jako materiał uzupełniający do analiz statystycznych prowadzonych dla obszaru gminy i obszaru, który zostanie wyznaczony jako zdegradowany i rewitalizacji.

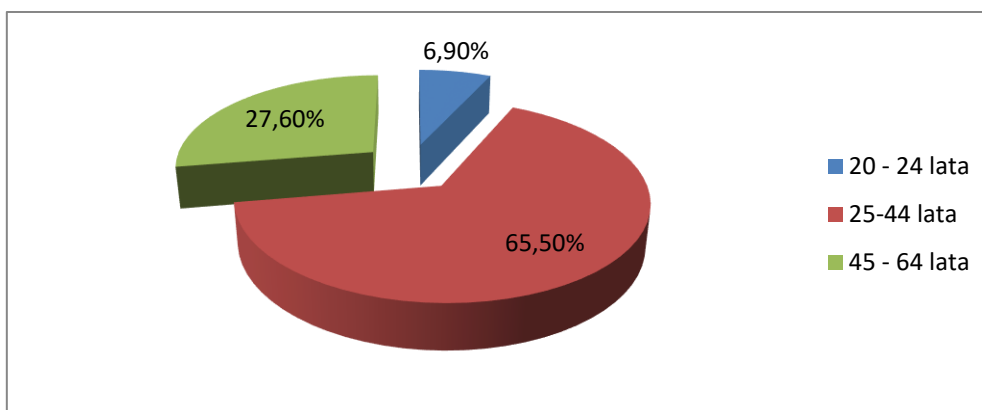
Lokalny Program Rewitalizacji Miasta Dynów na lata 2017-2023

Płeć respondentów



Źródło: Badanie ankietowe

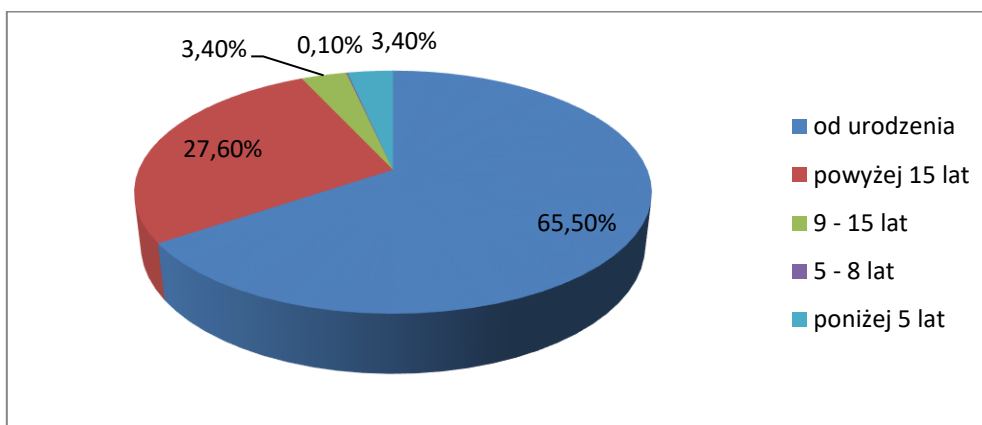
Wiek respondentów



Źródło: Badanie ankietowe

Zdecydowana większość mieszka w Mieście Dynów od urodzenia (65,5%) lub ponad 15 lat (27,6%).

Liczba lat zamieszkiwania w Gminie

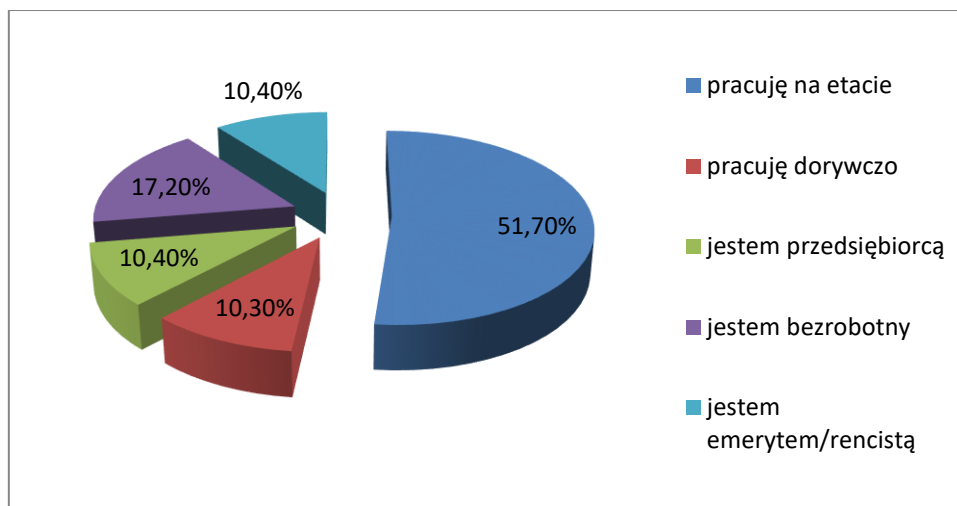


Źródło: Badanie ankietowe

Lokalny Program Rewitalizacji Miasta Dynów na lata 2017-2023

Jeśli chodzi o sytuację na rynku pracy, najliczniejszą grupę stanowili pracujący – w tym na etacie lub jako przedsiębiorcy (odpowiednio: 51,70% i 10,4%). Osoby pracujące dorywczo i bezrobotne stanowiły odpowiednio: 10,3% i 17,2%. Emeryci i renciści to 10,4%.

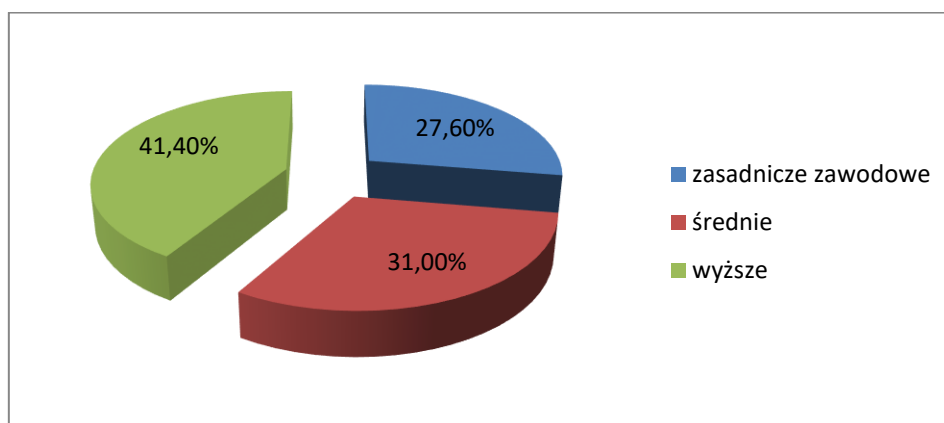
Status zawodowy respondentów



Źródło: Badanie ankietowe

Jeżeli chodzi o wykształcenie ankietowanych to najliczniejszą grupę stanowiły osoby z wyższym wykształceniem (41,4%). Osoby z wykształceniem średnim stanowiły 31,0%, a z zasadniczym zawodowym stanowiły 27,6%.

Wykształcenie

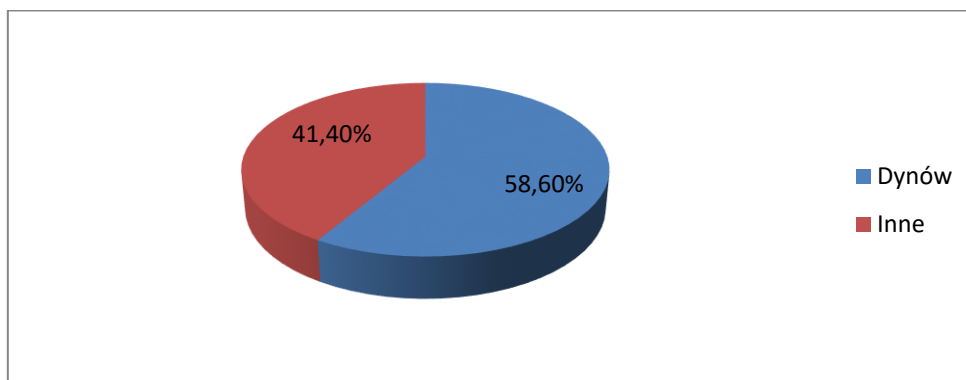


Źródło: Badanie ankietowe

Najliczniejszą grupę ankietowanych stanowili mieszkańcy Dynowa (58,6%), osoby deklarujące miejsce zamieszkania inne niż Dynów stanowiły 41,4%.

Lokalny Program Rewitalizacji Miasta Dynów na lata 2017-2023

Miejsce zamieszkania

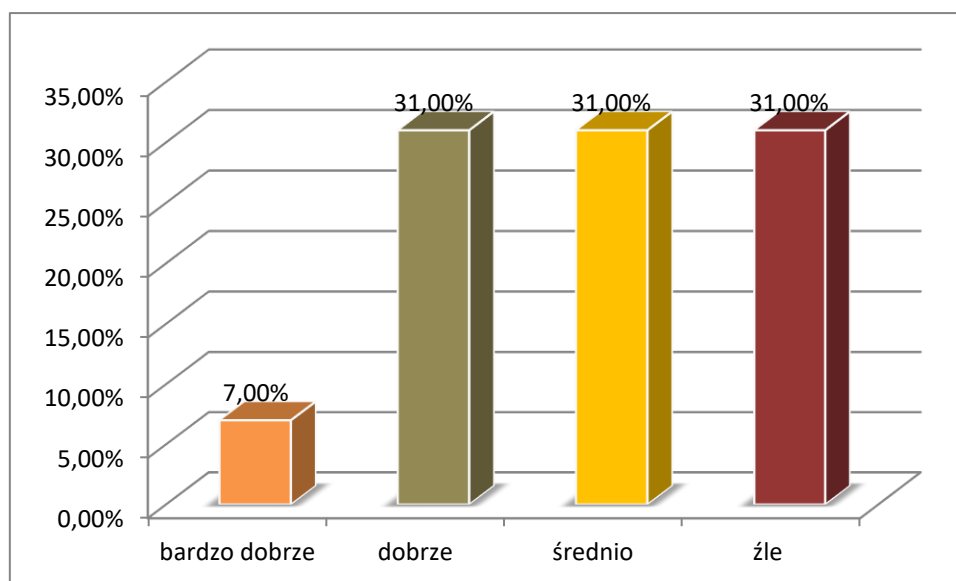


Źródło: Badanie ankietowe

3. Wyniki

Pierwsze pytanie w ankiecie dotyczyło ogólnej opinii mieszkańców na temat życia w gminie. Z odpowiedzi wyłania się w miarę optymistyczny obraz – łącznie odpowiedzi „bardzo dobrze” i „dobrze” udzieliło 38% ankietowanych, „średnio 31%”. 31% ankietowanych stwierdziło że w Gminie Miejskiej Dynów mieszka się źle. Odpowiedzi „bardzo źle” nie było.

Ogólna ocena życia w gminie



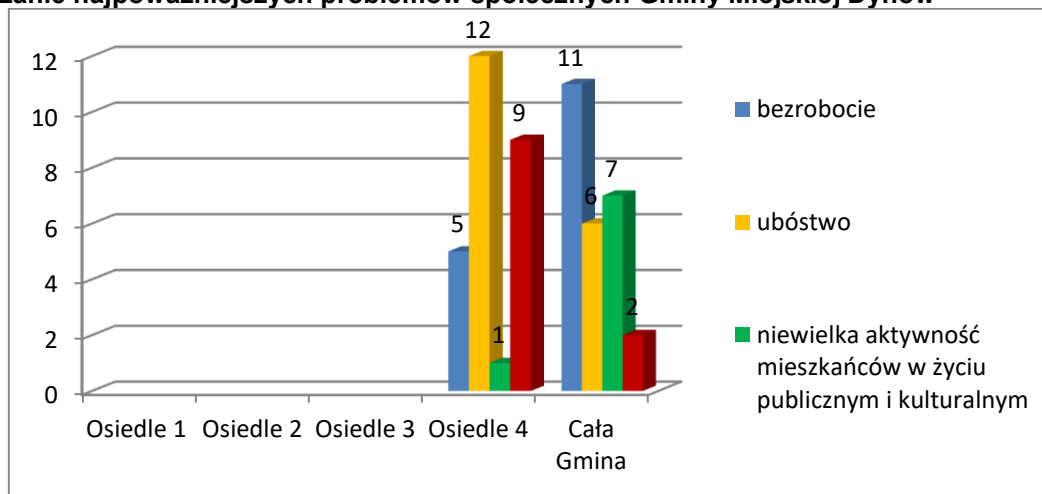
Źródło: Badanie ankietowe

Następnie kwestia ta została pogłębiona o wskazanie najważniejszych problemów społecznych, gospodarczych oraz problemów związanych ze środowiskiem naturalnym, zagospodarowaniem przestrzennym i stanem infrastruktury technicznej w Gminie Miejskiej Dynów, ze wskazaniem osiedla. Odpowiedzi zostały zaznaczone „dla całej gminy” i dla Osiedla 4.

Lokalny Program Rewitalizacji Miasta Dynów na lata 2017-2023

W zakresie problemów społecznych, za najważniejsze problemy uznano: ubóstwo, bezrobocie, niski poziom integracji mieszkańców Gminy oraz niewielką aktywność mieszkańców w życiu publicznym i kulturalnym.

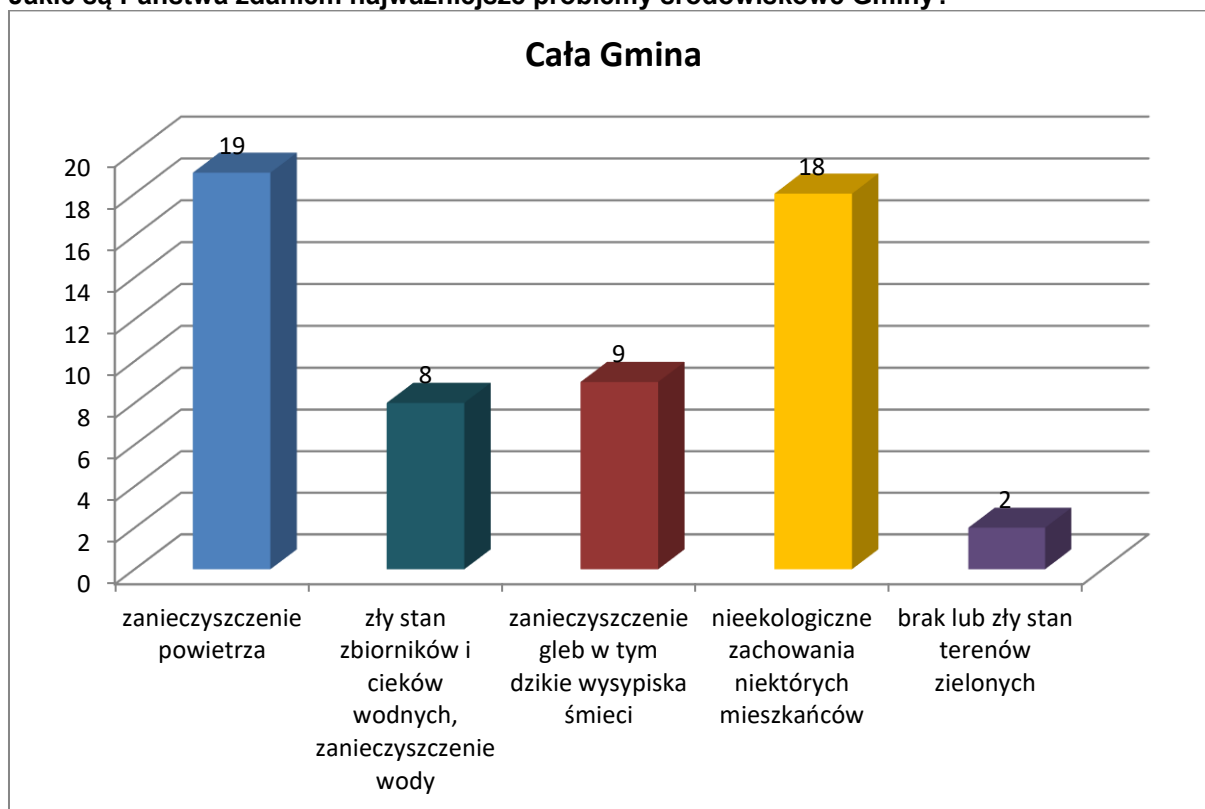
Wskazanie najpoważniejszych problemów społecznych Gminy Miejskiej Dynów



Źródło: Badanie ankietowe

Ankietowani najczęściej wskazywali całą Gminę jako miejsce o największym natężeniu problemów społecznych, środowiskowych, gospodarczych, przestrzenno-funkcjonalnych oraz technicznych.

Jakie są Państwa zdaniem najważniejsze problemy środowiskowe Gminy?

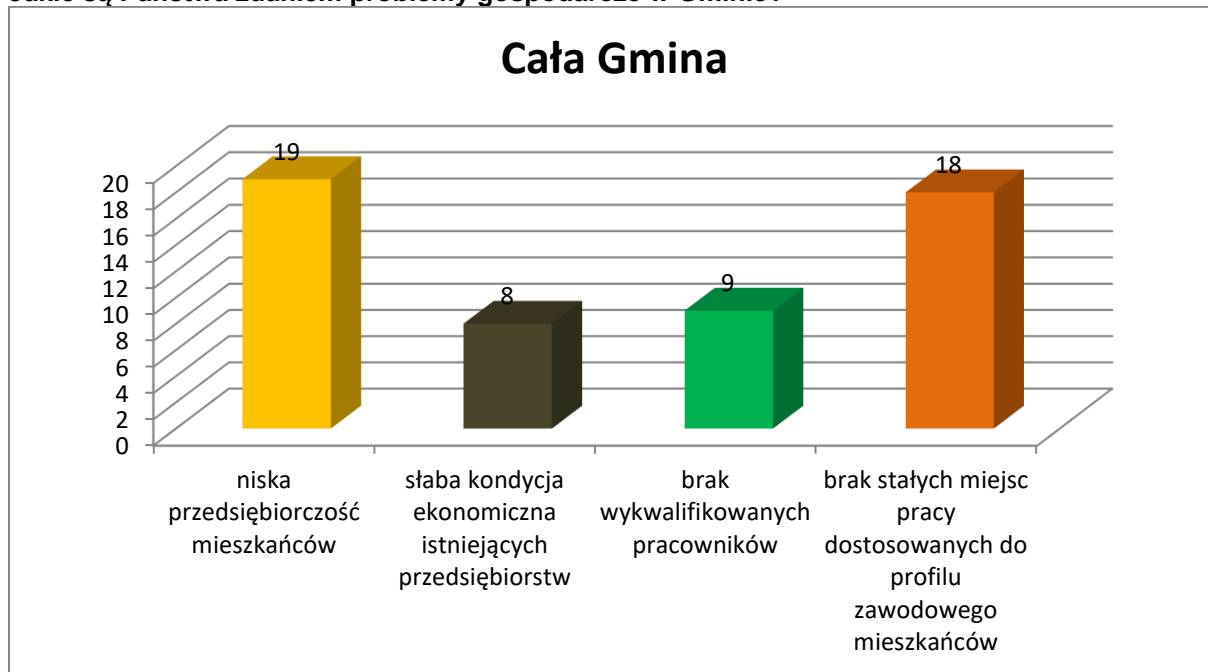


Źródło: Badanie ankietowe

Lokalny Program Rewitalizacji Miasta Dynów na lata 2017-2023

Wśród problemów środowiskowych wskazywano jako najważniejsze problemy: zanieczyszczenie powietrza, nieekologiczne zachowania mieszkańców, zanieczyszczenie gleb, dzikie wysypiska śmieci oraz zanieczyszczenie wód powierzchniowych. Problemy te zdaniem respondentów są charakterystyczne dla całej Gminy.

Jakie są Państwa zdaniem problemy gospodarcze w Gminie?



Źródło: Badanie ankietowe

Na pytanie jakie występują problemy gospodarcze ankietowani najczęściej odpowiadali, że są to „niska przedsiębiorczość mieszkańców” i „brak stałych miejsc pracy dostosowanych do profilu zawodowego mieszkańców”. Problemy dotyczą całej Gminy i trudno wskazać konkretną lokalizację.

Jakie są Państwa zdaniem najważniejsze problemy przestrzenno-funkcjonalne Gminy? – to kolejne pytanie jakie znalazło się w ankiecie.

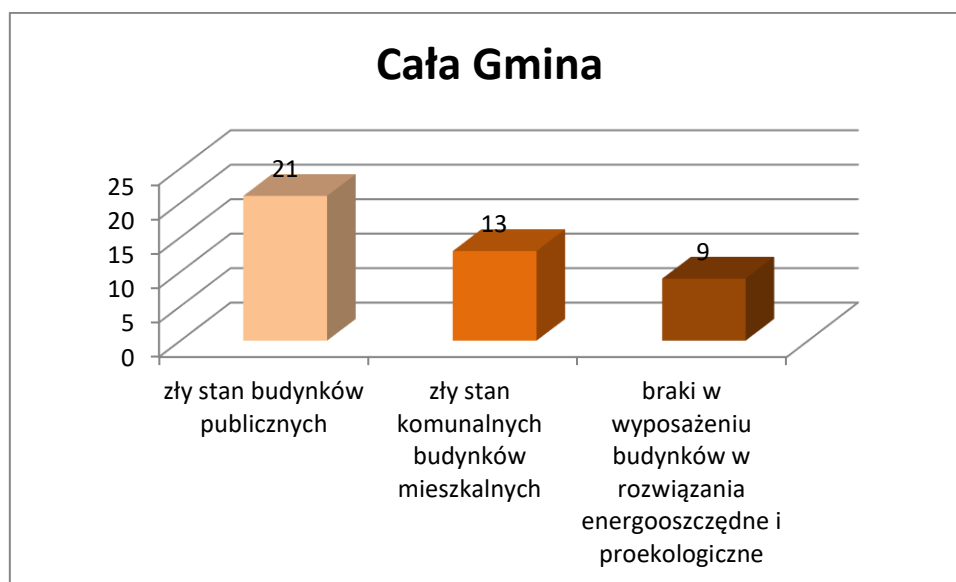
Problemy	Liczba odpowiedzi
Braki lub zła jakość infrastruktury technicznej: kolejowej, drogowej, wodnokanalizacyjnej, energetycznej, teleinformatycznej, internetowej, gazowej, ciepłowniczej.	18
Zły stan, brak lub mała dostępność do infrastruktury społecznej: placówki edukacyjne - szkoły, placówki opiekuńcze - żłobki, domy opieki dla osób starszych, niepełnosprawnych.	11
Zły stan, brak lub mała dostępność do obiektów kulturalnych, miejsc spotkań dla mieszkańców (np. organizacji pozarządowych, seniorów, młodzieży, kółek zainteresowań innych).	8
Brak lub niewystarczający stopień zagospodarowania miejsc publicznie dostępnych (deptaki, parki, muszle koncertowe, ścieżki rowerowe, zalew, tereny wzdłuż rzeki inne).	7
Niedostosowanie miejsc publicznie dostępnych do potrzeb osób niepełnosprawnych (brak podjazdów, wind, inne).	6
Niedostosowanie miejsc publicznych dla rodziców z dzieckiem w wózku (brak podjazdów, wind, miejsc dla rodzica z dzieckiem w tym przewijanie i karmienie, ogólnodostępnych placów zabaw inne).	3

Źródło: Badanie ankietowe

Lokalny Program Rewitalizacji Miasta Dynów na lata 2017-2023

Respondenci wskazywali na złą jakość lokalnych dróg, niedostateczną ilość chodników dla pieszych. Dużo odpowiedzi dotyczyło braków lub złego stanu infrastruktury społecznej.

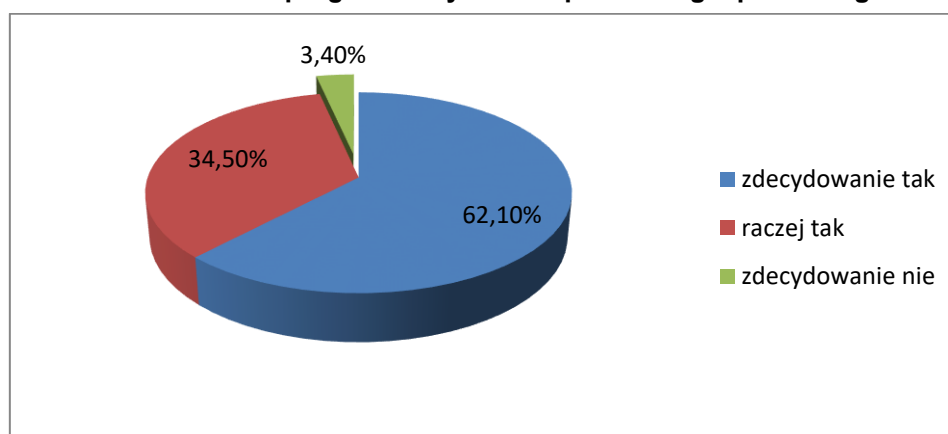
W odniesieniu do budynków i budowl odpowiedzi również dotyczyły całej Gminy. Odpowiedzi na pytanie **Jakie są Państwa zdaniem najważniejsze problemy dotyczące budynków i budowl w Gminie?** – prezentuje poniższy wykres.



Źródło: Badanie ankietowe

Na pytanie czy Gmina Miejska Dynów wymaga programu ożywienia społeczno-gospodarczego, społecznego i przestrzenno-środowiskowego ankietowani najczęściej udzielali odpowiedzi „zdecydowanie tak” i „raczej tak” (w sumie 96,6%).

Ocena konieczności wdrożenia programu ożywienia społeczno-gospodarczego

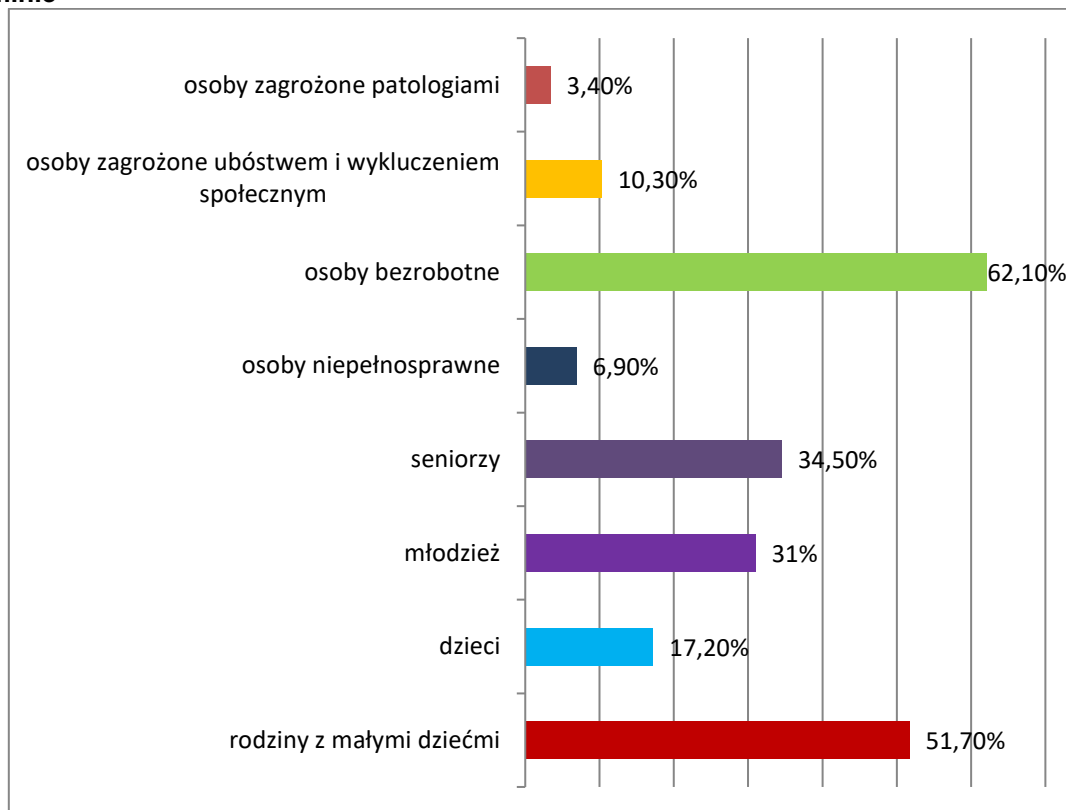


Źródło: Badanie ankietowe

Następnie poproszono ankietowanych o wskazanie tych grup społecznych, które ich zdaniem powinny być głównymi odbiorcami działań rewitalizacyjnych w Gminie Miejskiej Dynów. Respondenci mogli wskazać więcej niż jedną grupę. W odpowiedziach wskazano przede wszystkim na osoby bezrobotne (62,1%) oraz na rodziny z małymi dziećmi (51,7%). Na kolejnych miejscach znaleźli się seniorzy (34,5%) oraz młodzież (po 31%).

Lokalny Program Rewitalizacji Miasta Dynów na lata 2017-2023

Wskazanie grup społecznych, które powinny być głównymi odbiorcami działań rewitalizacyjnych w Gminie



Źródło: Badanie ankietowe